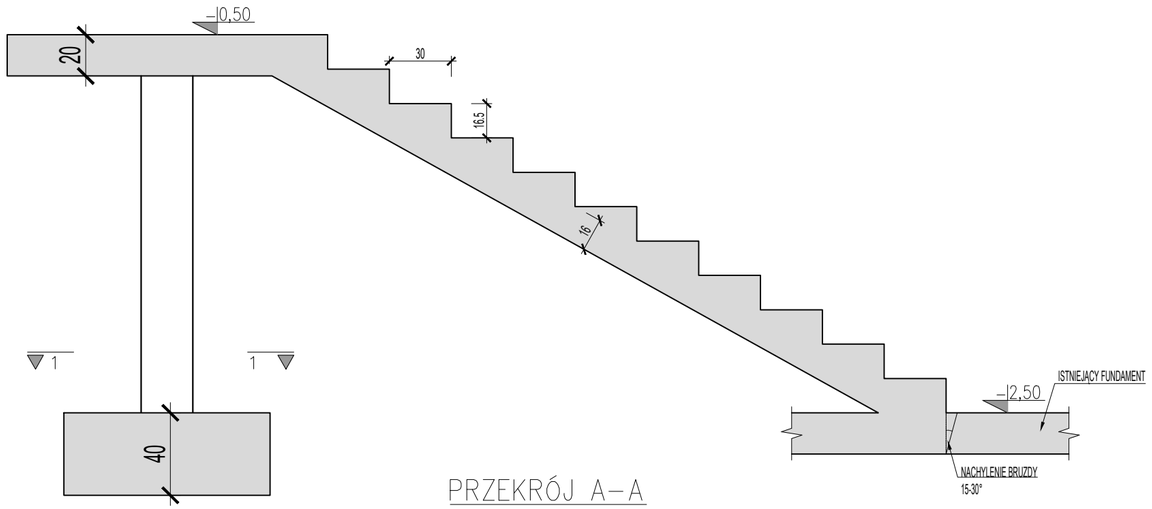


PRZEKRÓJ A–A
SKALA 1:25

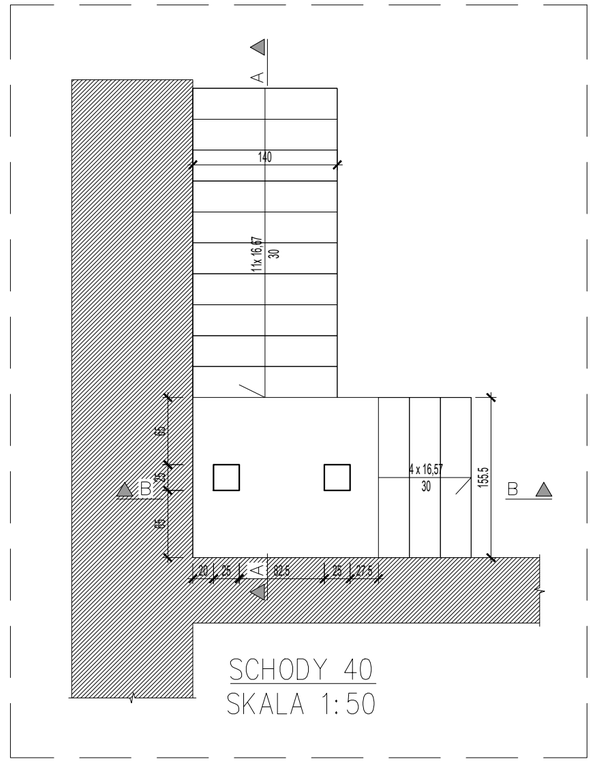


SCHODY 40
SKALA 1:50

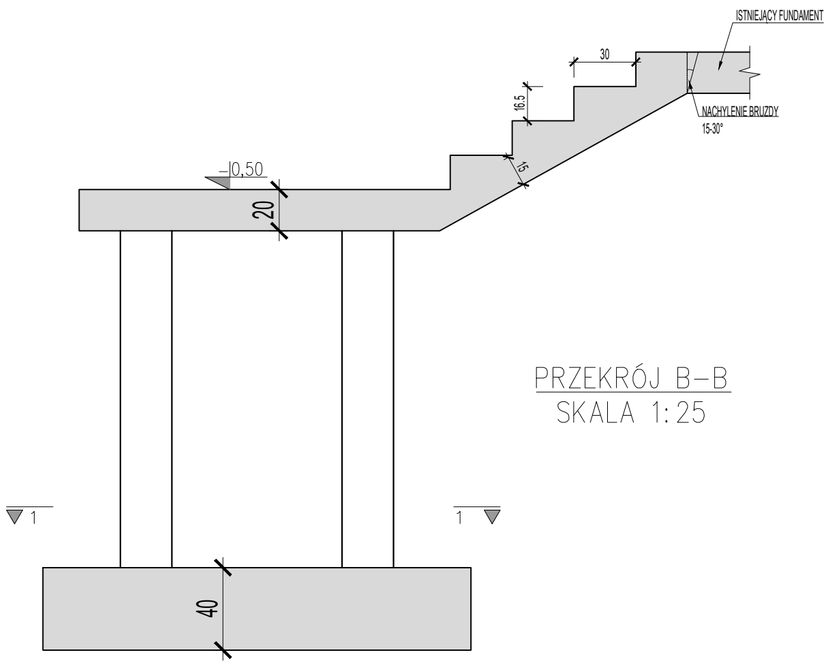


PRZEKRÓJ B–B
SKALA 1:25

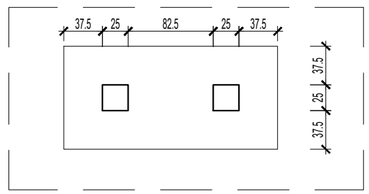


PRZEKRÓJ 1–1
SKALA 1:50

RYSUNKI ROZPATRYWAĆ RAZEM Z POZOSTAŁYMI RYSUNKAMI PROJEKTU WYKONAWCZEGO, RYSUNKAMI ARCHITEKTONICZNYMI I INNYMI BRANŻOWYMI

LEGENDA:

SŁUPY, ŚCIANY, SCHODY ŻELBETOWE

WARSTWA WYKOŃCZENIOWA

BETON:

| | |
|---|---|
| – SCHODY | C30/37 |
| – ŚCIANY, SŁUPY, BELKI | C30/37 |
| STAL ZBROJENIOWA: | A–IIIN (B500SP) |

MINIMALNE OTULENIE PRĘTÓW:

| | |
|---|---|
| – SCHODY | 25 mm |
| – ŚCIANY, SŁUPY, BELKI | 30 mm |

**KEY PLAN**

B1 - KOTŁOWNIA
B2 - POMPOWNIA
B3 - MASZYNOWNIA
B4 - ROZDZIELNIA
B5 - ADMINISTRACJA
B6 - WIEŻA WODNO-ZEGAROWA
B7 - WIEŻA WĘGLOWA
B9 - WARSZTATY
B10 - WARTOWNIA

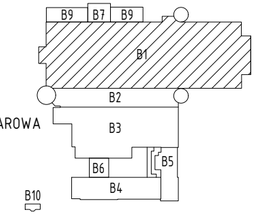


**TEMAT** THEME

Przebudowa, remont i zmiana sposobu użytkowania południowej części zespołu budynków poprzemysłowych „Elektrociepłowni Szombierki" na funkcje usługowe, tj.: usługi kultury (m. in. muzeum), sportu i rekreacji, zakwaterowania turystycznego, wystawiennictwa, biur, gastronomii, handlu wraz z zagospodarowaniem terenu i infrastrukturą towarzyszącą obejmującą budowę parkingów zewnętrznych, przebudowę drogi pożarowej, rozbiórkę części budynku maszynowni od strony południowej

w ramach realizacji zadania inwestycyjnego pod nazwą:

„Przebudowa, rozbudowa, nadbudowa, remont i zmiana sposobu użytkowania południowej części zespołu budynków poprzemysłowych „Elektrociepłowni Szombierki" na funkcje usługowe, tj.: usługi kultury (m. in. muzeum), turystyki, sportu i rekreacji, zakwaterowania turystycznego, wystawiennictwa, biur, gastronomii, handlu i usług zdrowia wraz z zagospodarowaniem terenu i infrastrukturą towarzyszącą"

Bytom, ul. Kosynierów 30
działka o nr ew. 1709/5, 1711/9, 1787/9

**INWESTOR** DEVELOPER

ARCHE S.A.
02-301 Warszawa, ul. Puławska 361

**ARCHITEKT**

BULAK Sp. z o.o.
ul. Wojciecha Chrzanowskiego 16 lok. 308, 04-392 Warszawa
bulakprojekt@bulakprojekt.pl

**FAZA** STAGE: **PROJEKT WYKONAWCZY**

**NR PROJ.**/DESIGN no.: **PK_951**

**BRANŻA** TRADE: **KONSTRUKCJA**

**INDEKS**/INDEX: **K**

**PROJEKTANCI** DESIGNERS

KONSYSTEM KONSTRUKCJE BUDOWLANE SP. Z O.O.
ul. Narwik 24 lok. U1
01-471 Warszawa
biuro@konsystem.pl
www.konsystem.pl

**AUTOR** DESIGNED BY
mgr inż. Paweł Golnik
upr. w spec. konstr.-bud. MAZ/0374/POOK/09

**SPRAWDZIŁ** VERIFIED BY
mgr inż. Radosław Lorens
upr. w spec. konstr.-bud. MAZ/0081/POOK/10

**OPRACOWAŁ** DRAWN BY
inż. Nazar Kernytskyi
mgr inż. Paulina Sacharczuk

**RYSUNEK** DRAWING: **SCHEMAT KONSTRUKCJI SCHODÓW 40**

| DATA / DATE | FAZA / STAGE | Numer rysunku | SKALA / SCALE |
|---|---|---|---|
| 09.2025 | P.W. | S_40 | 1:50/1:25 |

**RYS.** DRAWING: 2303_F_KN_B1_S_40